

# WiFi スマートカメラ WiFi Smart Camera



YI IoT

AndroidおよびIOSのクイックマニュアル  
Quick Manual for Android and IOS

## もくじ TENS

もくじ TENS

01

APPをダウンロード

02

サインアップ/ログイン

03

デバイスの追加

04

WiFi接続 CONNECT

05

WiFiへのホットスポット構成

06

ネットワークケーブル接続

07

機能説明 DESCRIPTION

08

クラウドストレージ

09

ビデオ再生 YBACK

10

FAQ/通知

11

01

## アプリをダウンロード

ヒント1: QRコードをスキャンします。



YI IoT

ヒント2: APPストアまたはGoogleplayでAPP store のYI IoTを検索し、ダウンロードします。

02

## S サインアップ/ログイン

新規ユーザーはアカウントにサインアップする必要があります。

あなたの国を選択してください。

Click "Sign up", Enter e-mail, user name and password. Input verification code.  
「サインアップ」をクリックし、メールアドレス、ユーザー名、パスワードを入力し、確認コードを入力し、登録を完了します。

アカウントをお持ちの場合は、直接ログインしてください。



03



## + デバイスを追加

カメラの電源を入れ、ツートーンシーケンスが聞こえるまで(リセットは再び聞こえません)。

Click "+" Enter the add mode selection interface.  
"+"をクリックし、追加モード選択インターフェースに入ります。




04



## WiFi接続 CONNECT

以下のページのヒントに従ってください。



05

## ホットスポット ダイレクトウォッチCH

“Hotspot Direct Watch”をクリックし、設定インターフェースに入ります。



06

## ネットワークケーブル接続CONNECT

“Network cable connect”をクリックし、設定インターフェースに入ります。



07

## 機能説明 ION DESCRIPTION



- セットアップメニュー
- ズーム増幅
- ズームアウト
- 標準解像度
- 高解像度
- ライトモード設定
- デュアルライトモード
- ホワイトライトカラーモード
- 赤外線モード
- インターホン
- モバイルに記録する
- モニター
- 写真を撮る
- 全画面表示
- 再生
- アラームと通知

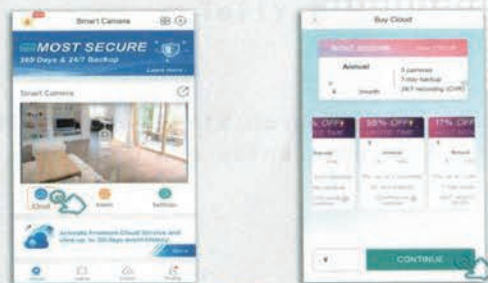
08

## クラウドストレージAGE

“Cloud Storage”アイコンをクリックして、クラウドストレージインターフェースに入ります。

購入したいパッケージの種類を選択してください。

「続行」ボタンをクリックします。



09

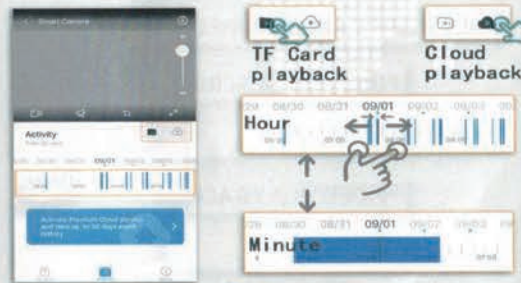
## ビデオ再生PLAYBACK

“Video Playback”アイコンをクリックして、videoビデオ再生インターフェースに入ります。

“Memory Card”アイコンをクリックして、メモリーカードの再生に入ります。

“Cloud Storage”アイコンをクリックして、クラウドストレージの再生に入ります。

日付をスライドして再生日を選択し、時間進行バーをスライドして再生時間を選択します。



10

## FAQ

Q: カメラがネットワークに接続されていないか、オフラインです。  
 1. 電源とネットワークが正常かどうかを確認します。  
 2. デバイスを再起動し、音声プロンプトを聞きます。  
 3. リセットボタン (SET) を6~8回長押ししてください。  
 4. WiFiに複雑な記号を含めないでください。

Q: ビデオカメラの保管方法は?eo camera?  
 1. 現在、カメラはFAT32形式のクラス6~クラス10 TFカードをサポートしており、Maxは64Gをサポートしています。rd is full  
 TFカードがいっぱいになると、以前のビデオが自動的に loop  
 削除され、録画がループします。  
 2. クラウドストレージを購入できます。  
 2. Can buy cloud storage

## お知らせICE

手順は参照用です。are for reference only.  
 アプリとデバイスのファームウェアには、不定期に新しい update  
 アップデートがあります。ould upgrade it online at app  
 アプリの設定でオンラインでアップグレードできます。  
 この製品を使用している間、ユーザーパスワードを変更してください。  
 password,  
 湿気の多いほこりっぽい子供たちが会場に簡単に amp dusty  
 アクセスできる場所に機器を設置しないでください。

11